

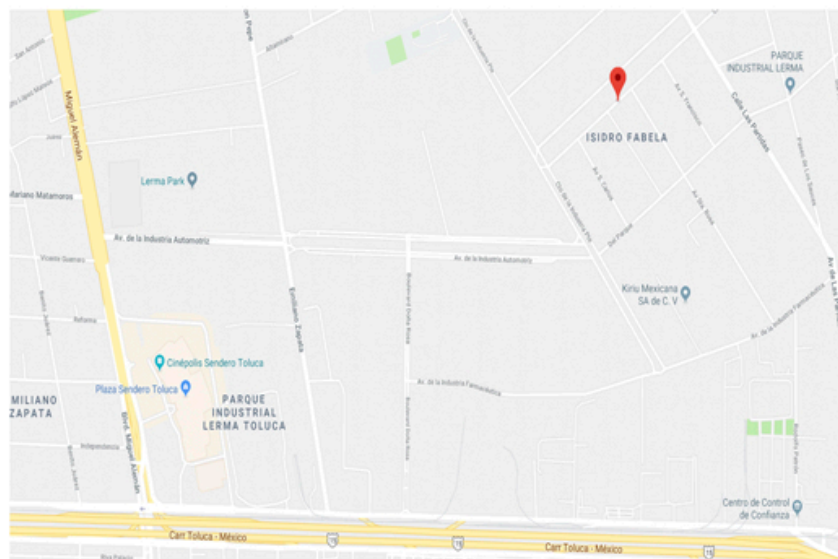


Especificaciones:

- **Superficie Total de Terreno: 8,745 m²**
- **Superficie Total de la Nave: 7,200 m²**
- Subdividible desde 1,800 m²
- Oficinas Construidas a la media
- Estacionamientos para oficinas y personal
- Altura promedio de nave de 11 metros.
- Muros perimetrales de block + lamina metalica
- Capacidad en pisos de 6 Ton por m² con acabado pulido.
- Iluminacion interior a base de lámparas T5
- Iluminacion Natural del 8%
- Todos los sevicios necesarios para cualquier empresa.
- 2 andenes de carga y descarga por modulo

Ubicación:

Av. De La Industria Norte, Lt. 1,2,3 y 4, Mz. 16, Parque Industrial Lerma, Lerma De Villada, Edo. De México.



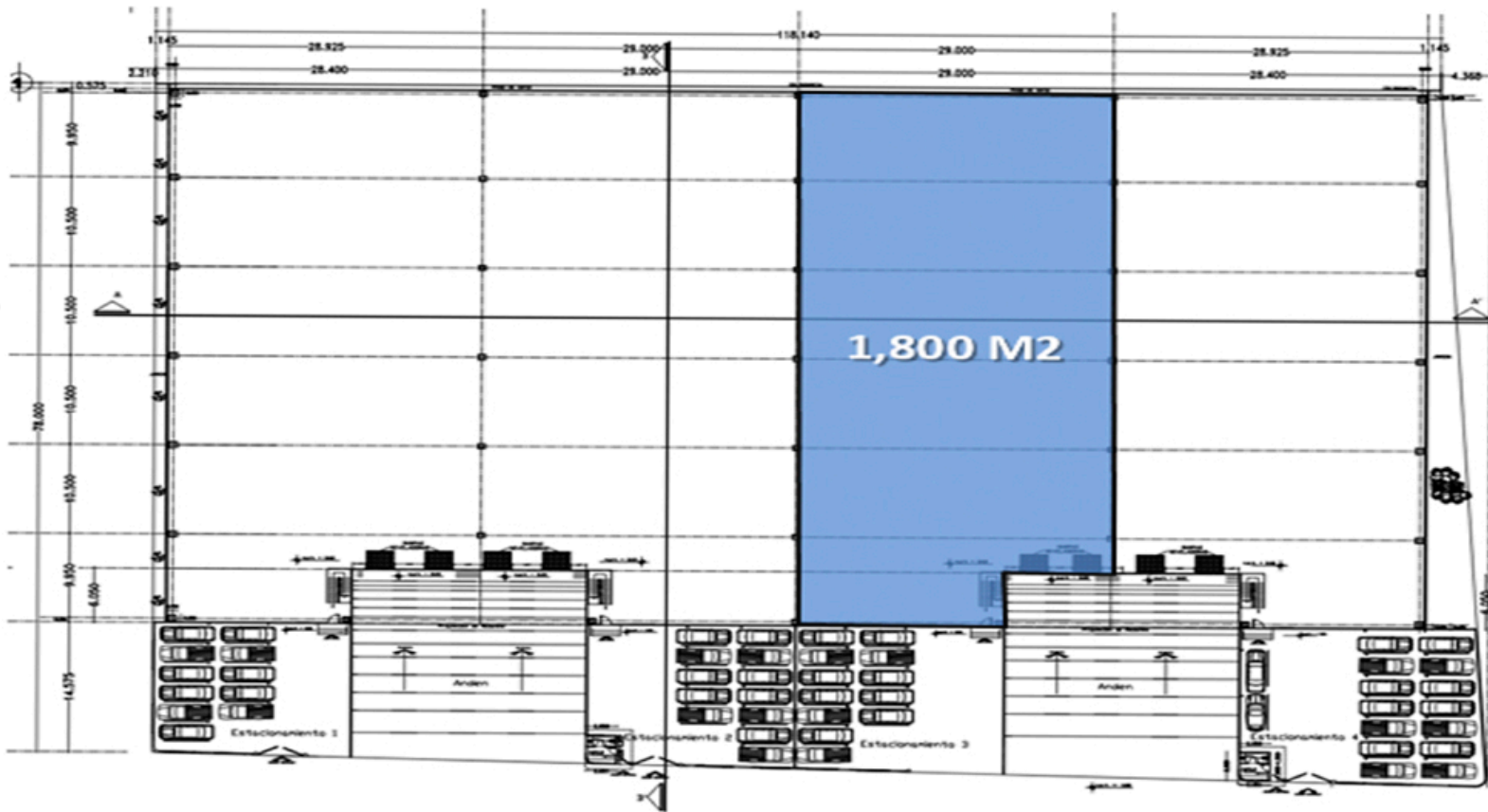
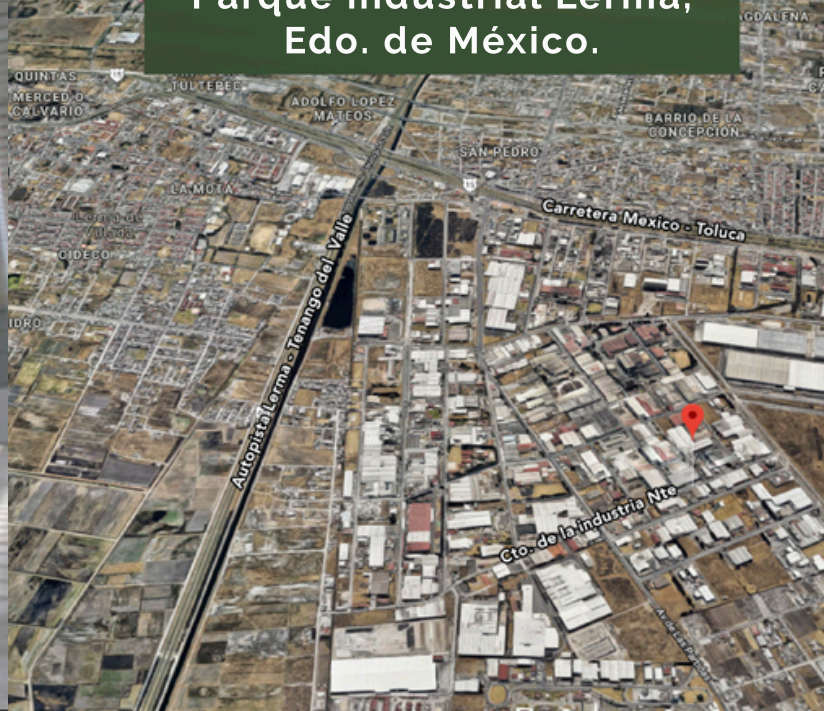


AM Developers

Parque Lerma

7,200 m²

Parque industrial Lerma,
Edo. de México.



Superficie disponible: **1,800 m²**